
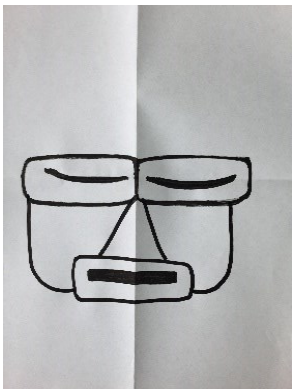




Dessiner des masques africains

Deux exemples



Le matériel :

Une feuille de papier blanc ou couleur

Des craies grasses, des feutres, des crayons de couleurs . . .

Quelques étapes possibles :

Plie la feuille en quatre, afin de marquer les milieux pour t'aider à centrer ton dessin

Dessine les yeux et la bouche

Entoure la bouche et les yeux d'une forme (rectangle, ovale, ou forme « inventée »)

Dessine les cheveux avec des motifs graphiques (zig zag, vagues, ponts, boucles...)

Termine la forme du visage

Décore avec des motifs graphiques de ton choix, en noir ou/et en couleur